





























LESDOELEN

Hier vind je een overzicht van de lesdoelen die worden aangeboden in dit project. Houd er rekening mee dat je tijdens de uitvoering van de lessen waarschijnlijk met méér doelen bezig zult zijn, voortkomend uit spontane situaties ontstaan door interactie.

Activiteit	Doel	Beschrijving doel	Planning	Uitvoering
Rikki en de maan	 	De kinderen: - maken kennis met het thema. - kunnen de aandacht gedurende een langere tijd vasthouden. - kunnen gericht antwoord op vragen geven. - nemen actief deel aan een gesprek.		
Gereedschap	 	De kinderen: - herkennen een reeks en maken deze af. - bedenken zelf een reeks. - volgen een opdracht op. - breiden hun woordenschat uit.		
In de ruimte	 	De kinderen: - beelden situaties uit. - ontdekken verschillende manier waarop je een voorwerp kunt gebruiken. - geven betekenissen aan voorwerpen. - gebruiken hun fantasie.		
Raket schilderen	 	De kinderen: - herkennen en benoemen de basiskleuren oranje, groen, roze, blauw, geel en rood. - werken samen.		
De naam van de raket	 	De kinderen: - herkennen klanken en klankgroepen. - verdelen woorden in klankgroepen. - horen een klankgroep vooraan en achteraan in een woord. - voegen klankgroepen samen tot woorden.		
Lanceerplatforms	 	De kinderen: - herkennen getalbeelden en het aantal stippen op een dobbelsteen. - tellen resultaatief.		

Activiteit	Doel	Beschrijving doel	Planning	Uitvoering
Geblinddoekt	 	De kinderen: - breiden hun woordenschat uit. - werken samen.		
Astronautenlaarzen	 	De kinderen: - tellen resultaatief. - kunnen een hoeveelheid verdelen in groepen van twee. - tellen met sprongen van twee. - hanteren de begrippen meeste en minste.		
Astronautengym		De kinderen: - klimmen. - springen. - zwaaien. - balanceren. - houden een shuttle hoog. - spelen een overlooptikspel.		
Volle maan	  	De kinderen: - weten wat de maancyclus inhoudt. - kennen de verschillende maanstanden in de juiste volgorde. - leren omgaan met een wedstrijdement.		
De briefjes van Rikki en papa	 	De kinderen: - luisteren naar de mening van anderen. - kunnen gericht antwoord op vragen geven. - nemen actief deel aan een gesprek.		
Op zoek naar de maan	  	De kinderen: - tellen resultaatief. - herkennen cijfers of vingergetalbeelden. - koppelen een hoeveelheid aan een cijfer of vingergetalbeeld. - nemen kritisch waar. - werken samen.		
Bosgeluiden		De kinderen: - herkennen en onderscheiden geluiden van elkaar. - leggen voorwerpen aan de hand van het geluid in de juiste volgorde.		

Activiteit	Doel	Beschrijving doel	Planning	Uitvoering
Sterrenhemel	 	De kinderen: - herkennen en benoemen vormen. - leggen figuren na. - schatten lengte in.		
Een raket naar de maan	 	De kinderen: - breiden hun woordenschat uit. - luisteren naar elkaar. - classificeren op categorieën.		
Maancakejes		De kinderen: - tellen resultaatief. - vullen aan tot twaalf. - vergelijken hoeveelheden. - kennen de begrippen meer en minder. - maken eenvoudige optel- en aftreksommen.		
Vliegende raketten		De kinderen: - horen de beginklank in een woord. - bedenken woorden met een specifieke beginklank.		
Het lanceringsfeest	 	De kinderen: - sluiten het project af. - knutselen een raket. - leren omgaan met een wedstrijdelement.		
De raket Themahoek		De kinderen: - ontwerpen gezamenlijk de themahoek. - gebruiken materialen als kleding, decor en attributen om een spel te bedenken en te spelen. - spelen een rollenspel. - spelen samen.		
Het ruimtestation Themahoek		De kinderen: - gebruiken materialen als kleding, decor en attributen om een spel te bedenken en te spelen. - spelen een rollenspel. - spelen samen. - leven zich in een rol in.		
De zandtafel	 	De kinderen: - ontwikkelen de fijne motoriek. - ontwikkelen de creativiteit.		

Activiteit	Doel	Beschrijving doel	Planning	Uitvoering
Onderzoekshoek	 	De kinderen: <ul style="list-style-type: none"> - meten en vergelijken materialen op lengte. - wegen en vergelijken materialen op gewicht. - nemen nauwkeurig waar. - gebruiken een onderzoeksblad. 		
Ontwerphoek	 	De kinderen: <ul style="list-style-type: none"> - ontwerpen een planeet. - gebruiken hun fantasie. - gebruiken hun creativiteit. - ontwikkelen de fijne motoriek. 		
Knutselhoek	 	De kinderen: <ul style="list-style-type: none"> - maken een astronautenhelm van papier-maché. - ontwikkelen hun creativiteit. - ontwikkelen de fijne motoriek. 		
Kleitafel	 	De kinderen: <ul style="list-style-type: none"> - ontwikkelen de fijne motoriek. - meten en vergelijken materialen op formaat. - herkennen de dobbelsteenstructuur. - tellen resultaatief. - ontwikkelen de creativiteit. 		
Bouwhoek	 	De kinderen: <ul style="list-style-type: none"> - maken een bouwtekening. - bouwen aan de hand van een tekening. - kunnen redeneren over eenvoudige meetkundige problemen rond bouwen en construeren. - construeren. - werken samen. 		
Motoriekhoeke	 	De kinderen: <ul style="list-style-type: none"> - ontwikkelen de fijne motoriek. - gebruiken hun creativiteit. 		
Stiltehoek	 	De kinderen: <ul style="list-style-type: none"> - komen tot rust. - kunnen zich ontspannen. - leren om rekening te houden met anderen. 		