
















LESDOELEN

Hier vind je een overzicht van de lesdoelen die worden aangeboden in dit project. Houd er rekening mee dat je tijdens de uitvoering van de lessen waarschijnlijk met méér doelen bezig zult zijn, voortkomend uit spontane situaties ontstaan door interactie.

Activiteit	Doel	Beschrijving doel	Planning	Uitvoering
De cijfertrein	 	Het kind: <ul style="list-style-type: none"> - kent de getalbeelden tot en met 12. - kent de buurgetallen. - kan de getallenrij opzeggen. - benoemt de begrippen vooraan, achteraan, in het midden. - maakt kennis met de rangtelwoorden. 		
Matrix	 	Het kind: <ul style="list-style-type: none"> - maak sommen tot en met 12. - kan een matrix aflezen en invullen. - kent de getalbeelden. 		
Kleuren op nummer	 	Het kind: <ul style="list-style-type: none"> - benoemt de getalbeelden. - benoemt de kleuren. 		
Kralendiagram	 	Het kind: <ul style="list-style-type: none"> - leest een diagram af. - herkent de 5 structuur. - kent de getalbeelden. - benoemt de begrippen meer, minder en evenveel is. 		
Cijfer onderzoek	  	Het kind: <ul style="list-style-type: none"> - kent de getalbeelden. - benoemt de cijfers. - herkent vinger getalbeelden. - herkent de 5 structuur. - doet ervaring op met meten van lengte en gewicht. 		
Sommen maken	 	Het kind: <ul style="list-style-type: none"> - telt synchroon. - kent de getalbeelden. - benoemt de cijfers. - maakt sommen. 		

Activiteit	Doel	Beschrijving doel	Planning	Uitvoering
Cijferroute	  	Het kind: <ul style="list-style-type: none"> - herkent de getalbeelden. - benoemt de cijfers. - kent de getalrij. - maakt kennis met programmeren. - maakt kennis met de begrippen links en rechts. 		
De straat	 	Het kind: <ul style="list-style-type: none"> - kent de getalbeelden. - benoemt de cijfers. - kent de getalrij. - telt met sprongen van 2. - maakt kennis met de begrippen even en oneven getallen. 		
Jongleren met cijfers	 	Het kind: <ul style="list-style-type: none"> - kent de getalbeelden. - benoemt de cijfers. - maakt kennis met de erbij en eraf symbolen. - maakt sommen. 		
De getallenlijn		Het kind: <ul style="list-style-type: none"> - kent de getalbeelden tot en met 12. - kent de buurgetallen. - kan de getallenrij opzeggen. - maakt kennis met de getallenlijn. 		
Hoeveel gooi je er?	  	Het kind: <ul style="list-style-type: none"> - herkent en benoemt cijfers. - telt synchroon. - telt hoeveelheden. 		
Tel en schrijf	  	Het kind: <ul style="list-style-type: none"> - telt synchroon. - herkent cijfers. - kent de getallenlijn. - oefent de schrijfmotoriek. 		