















LESDOELEN

Hier vind je een overzicht van de lesdoelen die worden aangeboden in dit project. Houd er rekening mee dat je tijdens de uitvoering van de lessen waarschijnlijk met méér doelen bezig zult zijn, voortkomend uit spontane situaties ontstaan door interactie.

Activiteit	Doel	Beschrijving doel	Planning	Uitvoering
Zintuigen	  	Het kind: <ul style="list-style-type: none"> - vult een staafdiagram in. - leest een staafdiagram af. - gebruikt begrippen meer/meest, minder/minst en evenveel. - maakt kennis met de zintuigen. 		
Lichaamsdelen beginklank	  	Het kind: <ul style="list-style-type: none"> - herkent de beginklank. - schrijft woorden na. 		
De spijsvertering	 	Het kind: <ul style="list-style-type: none"> - benoemt letters. - maakt kennis met hoofdletters. - herkent kleuren. - oefent met het schrijven van letters. - vertelt hoe het spijsverteringsstelsel werkt. 		
Armen en handen	  	Het kind: <ul style="list-style-type: none"> - oefent met de fijne motoriek. - kent de kleuren. - benoemt de vormen. 		
Het hoofd	 	Het kind: <ul style="list-style-type: none"> - leest een legenda af. - benoemt gezichtskenmerken. - oefent met de fijne motoriek. 		

Activiteit	Doel	Beschrijving doel	Planning	Uitvoering
De hersenen	  	<p>Het kind:</p> <ul style="list-style-type: none"> - maakt kennis met programmeren. - gebruikt de begrippen links, rechts, vooruit en achteruit. - oefent met ruimtelijke oriëntatie. 		
Meten met het lichaam	 	<p>Het kind:</p> <ul style="list-style-type: none"> - herkent en benoemt getallen. - doet ervaring op met meten met het lichaam. 		
De voeten	  	<p>Het kind:</p> <ul style="list-style-type: none"> - kent de getalbeelden. - benoemt de getallen. - kent de getalrij. - telt met sprongen van 2. - maakt kennis met de begrippen even en oneven getallen. 		
Bij de dokter	  	<p>Het kind:</p> <ul style="list-style-type: none"> - vergelijkt afbeeldingen met elkaar. - elimineert om tot een antwoord te komen. 		
Nagels	  	<p>Het kind:</p> <ul style="list-style-type: none"> - benoemt letters. - benoemt kleuren - maakt een reeks af. 		
De haren	 	<p>Het kind:</p> <ul style="list-style-type: none"> - rijmt woorden. - weet wat meer, minder en evenveel is. 		
Aankleden	  	<p>Het kind:</p> <ul style="list-style-type: none"> - oefent met woordenschat. - luistert naar een opdracht en voert deze uit. - geeft een opdracht. - benoemt kleuren. 		