













LESDOELEN

Hier vind je een overzicht van de lesdoelen die worden aangeboden in dit project. Houd er rekening mee dat je tijdens de uitvoering van de lessen waarschijnlijk met méér doelen bezig zult zijn, voortkomend uit spontane situaties ontstaan door interactie.

Activiteit	Doel	Beschrijving doel	Planning	Uitvoering
Later als ik groot ben...		De kinderen: - maken kennis met het boek. - luisteren naar een verhaal. - worden nieuwsgierig naar het project.		
Sinterklaas-school	 	De kinderen: - denken na over een vraagstuk. - luisteren naar elkaar.		
Een mijter van karton	 	De kinderen: - ontwerpen een mijter. - houden rekening met criteria. - denken creatief.		
Wandelstok of staf?	 	De kinderen: - bedenken een oplossing voor een probleem. - construeren een staf. - vergelijken elkaars ontwerpen.		
Een baard van watten		De kinderen: - bedenken rijmwoorden. - maken de zin af met een rijmwoord.		
De rode badjas	 	De kinderen: - ontdekken kleine verschillen. - onthouden visuele informatie.		

Activiteit	Doel	Beschrijving doel	Planning	Uitvoering
Een blaffend paard	 	De kinderen: - beelden dieren uit. - stappen op de maat van de muziek.		
Wiebelen op het dak		De kinderen: - balanceren. - klimmen. - spelen een tikspel. - werken samen. - rollen tegen een mikdoel.		
Door de voordeur	 	De kinderen: - herkennen rangtelwoorden. - kennen de telrij. - koppelen rangtelwoorden aan het juiste getal.		
Brieven lezen		De kinderen: - kunnen klanken samenvoegen tot een woord. - kunnen een woord tekenen.		
Oefenen		De kinderen: - herkennen verschillende emoties. - luisteren naar elkaar. - helpen elkaar.		
Mandarijntjes en speculaas		De kinderen: - kunnen een recept volgen. - werken samen.		
Stil zijn		De kinderen: - luisteren naar omgevingsgeluiden. - bewegen zo stil mogelijk.		

Activiteit	Doel	Beschrijving doel	Planning	Uitvoering
In het donker	 	De kinderen: - onthouden informatie. - oriënteren zich in de ruimte. - werken samen.		
Wortels knagen		De kinderen: - vergelijken wortels op lengte. - gebruiken meetkundige begrippen.		
Bezoek van Sinterklaas		De kinderen: - sluiten het project af. laten zien wat ze geleerd en gemaakt hebben.		