







# LESDOELEN

Hier vind je een overzicht van de lesdoelen die worden aangeboden in dit project. Houd er rekening mee dat je tijdens de uitvoering van de lessen waarschijnlijk met méér doelen bezig zult zijn, voortkomend uit spontane situaties ontstaan door interactie.

Activiteit	Doel	Beschrijving doel	Planning	Uitvoering
Rara wie ben ik?	  	De kinderen: - oefenen met kleurennamen. - oefenen met beginletters. - ontdekken groottes: ver weg en dichtbij. - ontdekken dat er een diversiteit aan dieren is.		
Olifant is groot, sterk en slim	  	De kinderen: - oefenen met beginletters. - benoemen eigenschappen van dieren. - ontdekken dat er een diversiteit aan dieren is.		
Olifant is grijs	  	De kinderen: - oefenen met groeperen op kleur. - oefenen met indelingen op basis van kenmerken. - oefenen met tellen tot tien en twintig. - oefenen met aantallen vergelijken.		
Iedereen zijn eigen kleur	  	De kinderen: - oefenen met kleurennamen. - leren dat je met mengen nieuwe kleuren kan maken. - ontdekken dat er diversiteit aan dieren en mensen is. - ontdekken verschillen en overeenkomsten bij dieren en mensen.		

<b>Groot verdriet</b>	  	<p>De kinderen:</p> <ul style="list-style-type: none"> <li>- herkennen de emotie verdrietig.</li> <li>- leren rekening houden met emoties van anderen.</li> <li>- verzinnen oplossingen om een ander te helpen.</li> <li>- oefenen met het gebruik van woorden en zinnen in een presentatie.</li> </ul>		
<b>Alles is grijs</b>	  	<p>De kinderen:</p> <ul style="list-style-type: none"> <li>- oefenen met filosoferen.</li> <li>- ontdekken de uniciteit van de mens en omgeving.</li> <li>- oefenen met waarnemen en natekenen.</li> <li>- oefenen de fijne motoriek.</li> </ul>		
<b>Grijstinten</b>	  	<p>De kinderen:</p> <ul style="list-style-type: none"> <li>- leren woordbetekenissen uit verhalen afleiden.</li> <li>- ontwikkelen hun woordenschat.</li> <li>- ontdekken verschillende grijstinten, kleurtinten en huidskleurtinten.</li> </ul>		
<b>Olifanten-geheugen</b>	  	<p>De kinderen:</p> <ul style="list-style-type: none"> <li>- oefenen het visueel geheugen.</li> <li>- herkennen de eerste letter van woorden.</li> <li>- bedenken complimenten voor elkaar.</li> <li>- ontwerpen iets om hun complimenten in te bewaren.</li> </ul>		
<b>Een slurf</b>	  	<p>De kinderen:</p> <ul style="list-style-type: none"> <li>- ontdekken dat iedereen wat bijzonder heeft.</li> <li>- leren over de diversiteit aan dieren.</li> <li>- oefenen met probleemoplossend denken.</li> <li>- verzinnen veel verschillende oplossingen voor een probleem.</li> </ul>		
<b>Olifant is trots</b>	  	<p>De kinderen:</p> <ul style="list-style-type: none"> <li>- oefenen met benoemen waar ze trots op zijn.</li> <li>- bedenken complimenten voor elkaar.</li> <li>- werken samen met een bovenbouwleerling.</li> <li>- evalueren het project.</li> </ul>		