









LESDOELEN

Hier vind je een overzicht van de lesdoelen die worden aangeboden in dit project. Houd er rekening mee dat je tijdens de uitvoering van de lessen waarschijnlijk met méér doelen bezig zult zijn, voortkomend uit spontane situaties ontstaan door interactie.

Activiteit	Doel	Beschrijving doel	Planning	Uitvoering
1 De paleontoloog heeft het te druk		De kinderen: - raken gemotiveerd. - luisteren naar het verhaal. - nemen actief deel aan een gesprek.		
2 100 botten	 	De kinderen: - tellen verkort in sprongen van 10. - hanteren een meetinstrument. - meten met afpassen. - redeneren over lengte en omtrek.		
3 5500 kilo	 	De kinderen: - ervaren hoe zwaar een kilo is. - gebruiken begrippen als lichter, zwaarder en even zwaar. - hanteren een meetinstrument. - werken samen.		
4 een triceratops bouwen	 	De kinderen: - maken een bouwtekening. - passen bouwtechnieken toe. - nemen nauwkeurig waar. - presenteren hun werkstuk.		
5 Botten aan elkaar plakken	  	De kinderen: - horen begin- en eindklanken van woorden. - herkennen en benoemen letters. - schrijven mkm woorden. - maken een woordenreeks.		

Activiteit	Doel	Beschrijving doel	Planning	Uitvoering
6 Een kudde van 5 rijmen	 	De kinderen: - rijmen op een aangegeven woord. - bedenken een zin die rijmt.		
7 Het bloemen-Kleur defilé	 	De kinderen: - herkennen hoeveelheden zonder te hoeven tellen. - maken eenvoudige sommen. - maken strategische keuzes. - werken samen.		
8 Het katrol van de takelwagen	 	De kinderen: - weten hoe een katrol werkt. - maken een katrol. - werken samen.		
9 Kleur-pigmenten	 	De kinderen: - leren over primaire, secundaire en tertiaire kleuren.		
10 De weg kwijt	  	De kinderen: - bepalen vooraf een route. - lopen volgens een route. - werken samen. - gebruiken begrippen die een richting aanduiden zoals links en rechts.		
11 Schubben	  	De kinderen: - ontwerpen een kralenplankfiguur. - leggen een voorbeeld op de kralenplank na. - tellen hierbij nauwkeurig.		

Activiteit	Doel	Beschrijving doel	Planning	Uitvoering
12 Elf kippen		De kinderen: - tellen resultaatief. - maken eenvoudige plus- en minsommen. - lossen splitssituaties handelend op.		
13 Hier ziet het er heel anders uit!	 	De kinderen: - herkennen een bovenaanzicht. - zoeken een vooraanzicht bij een bovenaanzicht. - werken samen.		
14 D-i-n-o	  	De kinderen: - hakken en plakken woorden. - bedenken en benoemen woorden met vier letters. - schrijven mkm woorden. - oefenen hun motoriek. - tellen resultaatief. - maken plussommen.		
15 Het onderzoek is klaar	 	De kinderen: - vatten samen wat ze hebben geleerd. - presenteren het geleerde. - sluiten het project af.		