








LESDOELEN

Hier vind je een overzicht van de lesdoelen die worden aangeboden in dit project. Houd er rekening mee dat je tijdens de uitvoering van de lessen waarschijnlijk met méér doelen bezig zult zijn, voortkomend uit spontane situaties ontstaan door interactie.

Activiteit	Doel	Beschrijving doel	Planning	Uitvoering
1 Van wie is dat bot?		De kinderen: - raken gemotiveerd. - luisteren naar het verhaal. - geven gericht antwoord op vragen.		
2 Wat zit er in de ploegen-schaar?	 	De kinderen: - herkennen de letter /b/. - zoeken voorwerpen met een vooraf bepaalde beginklank. - benoemen verschillende beginklanken.		
3 Zo groot was een triceratops	 	De kinderen: - schatten een lengte. - meten met een meetinstrument. - werken samen.		
4 Het geraamte lijmen	 	De kinderen: - maken een beeldend werkstuk. - knippen vormen over de lijnen uit. - rollen knikkers van klei in de hand.		
5 De wielen gaan het begeven!	 	De kinderen: - maken en gebruiken een balans. - vergelijken twee voorwerpen op gewicht. - werken samen.		
6 Een man die kaal is	 	De kinderen: - breiden hun woordenschat uit. - geven een omschrijving.		

Activiteit	Doel	Beschrijving doel	Planning	Uitvoering
7 Botten vervoeren	 	De kinderen: - spelen een estafette. - spelen tikspelen. - werken samen.		
8 Botten opgraven	 	De kinderen: - horen dat een woord rijmt. - bedenken rijmwoorden. - tellen in sprongen van 10.		
9 Het bloemen-defilé	  	De kinderen: - maken een constructie. - presenteren hun werkstuk. - werken samen.		
10 De vindplaats onderzoeken	  	De kinderen: - oriënteren zich in de ruimte. - tekenen een plattegrond. - lezen een eenvoudige plattegrond af. - werken samen.		
11 Een geraamte aankleden	  	De kinderen: - maken een beeldend werkstuk. - werken samen. - scheuren papier.		
12 Oefenbotten	  	De kinderen: - herkennen getal structuren op de dobbelsteen. - herkennen getallen t/m 10 / 20 / 30. - leggen de telrij. - werken samen.		
13 Een dino uit een verhaal	  	De kinderen: - maken een beeldend werkstuk. - experimenteren met materialen. - bedenken een verhaal. - spelen een verhaal. - werken samen.		

Activiteit	Doel	Beschrijving doel	Planning	Uitvoering
14 Een kudde vormen	  	<p>De kinderen:</p> <ul style="list-style-type: none"> - hebben herkennen hun lichaamsdelen. - maken groepen van bepaalde hoeveelheden. - werken samen. 		
15 Post van de paleontoloog	 	<p>De kinderen:</p> <ul style="list-style-type: none"> - sluiten het project af. - spelen een quiz. - vertellen wat ze hebben geleerd. 		