



















LESDOELEN

Hier vind je een overzicht van de lesdoelen die worden aangeboden in dit project. Houd er rekening mee dat je tijdens de uitvoering van de lessen waarschijnlijk met méér doelen bezig zult zijn, voortkomend uit spontane situaties ontstaan door interactie.

Activiteit	Doel	Beschrijving doel	Planning	Uitvoering
Hulp gezocht!		De kinderen: - raken enthousiast over het thema. - luisteren naar het verhaal. - geven gericht antwoord op vragen.		
Zoveel verschillen	  	De kinderen: - activeren de voorkennis. - breiden hun woordenschat uit. - ordenen op verschillende eigenschappen. - kijken gericht naar verschillen en overeenkomsten.		
Ik nam de kam	 	De kinderen: - horen dat een woord rijmt. - bedenken woorden op eindrijm. - vergelijken hoeveelheden.		
Post van kapper Karel	 	De kinderen: - breiden hun woordenschat uit. - kennen de functies van de kappersbenodigdheden. - werken samen.		
Klanken knippen	 	De kinderen: - hakken een woord in losse klanken. - benoemen de eindklank van een woord.		

Activiteit	Doel	Beschrijving doel	Planning	Uitvoering
Lang of kort haar?	 	<p>De kinderen:</p> <ul style="list-style-type: none"> - horen het verschil tussen lange en korte woorden. - kunnen aangeven of een woord lang of kort klinkt. 		
De haardroger blaast te hard	 	<p>De kinderen:</p> <ul style="list-style-type: none"> - herkennen enkele letters. - benoemen de klanken. - bedenken woorden met een vooraf bepaalde beginklank. - experimenteren met het maken van afdrukken. 		
Een afspraak maken	 	<p>De kinderen:</p> <ul style="list-style-type: none"> - kunnen een eenvoudige situatie naspelen. - gebruiken taal doelgericht. - laten elkaar uitpraten. 		
Spiegeltje, spiegeltje in mijn hand	 	<p>De kinderen:</p> <ul style="list-style-type: none"> - onderzoeken en experimenteren een spiegel. - herkennen en gebruiken meetkundige begrippen (voor, achter, naast, boven en onder). - oefenen met oriënteren en plaats bepalen in de ruimte. - kunnen objecten ten opzichte van zichzelf beschrijven. 		
Een bont kapsel	 	<p>De kinderen:</p> <ul style="list-style-type: none"> - herkennen en benoemen de basiskleuren. - sorteren op kleur. - werken samen. 		
Tijd voor een knipbeurt	 	<p>De kinderen:</p> <ul style="list-style-type: none"> - gebruiken de begrippen kort, lang, meer en minder. - herkennen getal structuren op een dobbelsteen. - oefenen met knippen. 		

Activiteit	Doel	Beschrijving doel	Planning	Uitvoering
Kriebelende haartjes	 	<p>De kinderen:</p> <ul style="list-style-type: none"> - herkennen en benoemen de lichaamsdelen. - leren omgaan met fysiek contact. - reageren op reactiewoorden. - werken samen. 		
Flexibele kappers	 	<p>De kinderen:</p> <ul style="list-style-type: none"> - nemen nauwkeurig waar. - doen houdingen na. - trainen hun reactiesnelheid. 		
Zo ziet ons haar eruit	  	<p>De kinderen:</p> <ul style="list-style-type: none"> - benoemen verschillende haarkleuren. - tellen resultaatief. - gebruiken de begrippen meer, minder en even veel. - maken een staafdiagram. - lezen een staafdiagram af. 		
Haarlokken in gekke vormen	  	<p>De kinderen:</p> <ul style="list-style-type: none"> - herkennen de basisvormen cirkel, vierkant, driehoek en rechthoek. - sorteren op vorm. - tellen resultaatief. 		
Haren wassen		<p>De kinderen:</p> <ul style="list-style-type: none"> - raken elkaar aan. - leren omgaan met fysiek contact. 		
Rennende kappers		<p>De kinderen:</p> <ul style="list-style-type: none"> - spelen tikspelen. - werken samen. 		

Activiteit	Doel	Beschrijving doel	Planning	Uitvoering
Gel maken	 	De kinderen: - volgen een recept. - meten hoeveelheden af. - werken samen.		
Een knipmachine	  	De kinderen: - bedenken een oplossing voor een probleem. - werken samen aan een gezamenlijke opdracht. - maken een constructie. - presenteren hun werkstuk.		
Een nieuw kapsel		De kinderen: - maken een beeldend werkstuk. - oefenen met knippen.		
Kapper Karel		De kinderen: - zingen het lied. - zoeken instrumenten bij de tekst. - bedenken bewegingen bij de tekst.		
Het knipfeest	 	De kinderen: - werken samen. - sluiten het project af.		