









LESDOELEN

Hier vind je een overzicht van de lesdoelen die worden aangeboden in dit project. Houd er rekening mee dat je tijdens de uitvoering van de lessen waarschijnlijk met méér doelen bezig zult zijn, voortkomend uit spontane situaties ontstaan door interactie.

Activiteit	Doel	Beschrijving doel	Planning	Uitvoering
Jouw fantastische vijf		De kinderen: - raken enthousiast over het project. - luisteren naar het verhaal. - geven gericht antwoord op vragen. - geven hun mening.		
De olifant		De kinderen: - beantwoorden algemene begripsvragen over het verhaal. - weten dat een verhaal een begin, een midden en een einde heeft. - begrijpen een voorgelezen verhaal. - vertellen een verhaal globaal in eigen woorden na.		
De rups		De kinderen: - hebben een positieve luisterhouding. - vertellen over de wie, wat, waar, het probleem en de oplossing van het verhaal. - breiden hun woordenschat uit.		
De aap		De kinderen: - nemen actief deel aan een gesprek. - denken na over de boodschap van het verhaal. - herkennen de basis emoties: blij, boos, bang en verdrietig. - benoemen de gevoelens die de hoofdpersoon ervaart.		
De struisvogel	  	De kinderen: - benoemen de beginklank van een woord. - zoeken woorden met een vooraf bepaalde beginklank. - werken samen.		

Activiteit	Doel	Beschrijving doel	Planning	Uitvoering
Het wrattenzwijn	  	<p>De kinderen:</p> <ul style="list-style-type: none"> - onthouden een versje van zes regels. - zeggen samen een versje op. - breiden hun woordenschat uit. 		
De leeuw	  	<p>De kinderen:</p> <ul style="list-style-type: none"> - luisteren naar een beschrijving. - horen dat een woord rijmt. - bedenken woorden op eindrijm. 		
De buffel	  	<p>De kinderen:</p> <ul style="list-style-type: none"> - herkennen enkele letters. - maken de klanken bij de letters. - herkennen de beginklank van een woord. - plakken losse klanken tot een woord. 		
De stokstaart	  	<p>De kinderen:</p> <ul style="list-style-type: none"> - leggen de telrij t/m 10/20/30. - herkennen de cijfers t/m 10/20/30. - mikken gericht op een doel. 		
De schorpioen	 	<p>De kinderen:</p> <ul style="list-style-type: none"> - benoemen de basisvormen. - zoeken voorwerpen met een bepaalde vorm. 		
De kameleon	 	<p>De kinderen:</p> <ul style="list-style-type: none"> - kennen de kleuren. - benoemen de kleurnuances. - zoeken voorwerpen van een vooraf bepaalde kleur. 		
De spin	  	<p>De kinderen:</p> <ul style="list-style-type: none"> - rangschikken van groot naar klein. - houden hun balans. - werken samen. 		

Activiteit	Doel	Beschrijving doel	Planning	Uitvoering
De zebra	 	De kinderen: - herkennen een patroon. - leggen een patroon verder voort. - werken samen.		
De neushoorn		De kinderen: - mikken. - vangen. - werken samen. - spelen tikspelen.		
Het luipaard		De kinderen: - maken een koprol. - duikelen.		
De giraffe	 	De kinderen: - bedenken een oplossing voor een probleem. - werken samen aan een gezamenlijke opdracht. - maken een constructie. - presenteren hun werkstuk.		
De mier		De kinderen: - doen voorspellingen. - experimenteren met windkracht.		
Het stekelvarken		De kinderen: - maken een beeldend werkstuk. - oefenen hun fijne motoriek.		
De tor		De kinderen: - ontdekken nieuwe technieken. - maken metallic papier. - knippen ronde vormen.		

Activiteit	Doel	Beschrijving doel	Planning	Uitvoering
De safari weetjes quiz zoektocht		De kinderen: <ul style="list-style-type: none">- passen de aangeboden weetjes toe.- zoeken gericht.- sluiten het project af.		