
















































LESDOELEN















Hier vind je een overzicht van de lesdoelen die worden aangeboden in dit project. Houd er rekening mee dat je tijdens de uitvoering van de lessen waarschijnlijk met méér doelen bezig zult zijn, voortkomend uit spontane situaties ontstaan door interactie.

Activiteit	Doel	Beschrijving doel	Planning	Uitvoering
Startactiviteit Het feest van Aap	  	De kinderen: - maken kennis met het boek. - leren dat klanken en letters met elkaar corresponderen. - breiden de woordenschat uit. - maken op een speelse manier kennis met het alfabetisch principe.		
AA De aa van Aap		De kinderen: - kunnen de /aa/ goed uitspreken en herkennen in een woord. - leren dat klanken en letters met elkaar corresponderen. - maken op een speelse manier kennis met het alfabetisch principe.		
K Kameleons kleerkast	 	De kinderen: - kunnen de /k/ goed uitspreken en herkennen in een woord. - leren dat klanken en letters met elkaar corresponderen. - maken op een speelse manier kennis met het alfabetisch principe.		
I Ik ben kikker	 	De kinderen: - kunnen de /i/ goed uitspreken. - leren dat klanken en letters met elkaar corresponderen. - maken op een speelse manier kennis met het alfabetisch principe.		
A Grapje van Das	 	De kinderen: - kunnen de /a/ goed uitspreken. - leren dat klanken en letters met elkaar corresponderen. - leren een lied dat past bij de belevingswereld.		

Activiteit	Doel	Beschrijving doel	Planning	Uitvoering
M Mmm zegt Mol	 	De kinderen: - kunnen de /m/ goed uitspreken. - leren dat klanken en letters met elkaar corresponderen. - maken op een speelse manier kennis met het alfabetisch principe.		
N Nukkige neushoorn	 	De kinderen: - kunnen de /n/ goed uitspreken en herkennen in een woord. - maken op een speelse manier kennis met het alfabetisch principe.		
P Pief paf poef papegaai	 	De kinderen: - kunnen de /p/ goed uitspreken en herkennen in een woord. - leren dat klanken en letters met elkaar corresponderen.		
S Sissende slangen	 	De kinderen: - kunnen de /s/ goed uitspreken en herkennen in een woord. - maken op een speelse manier kennis met het alfabetisch principe.		
EE Mees leest	 	De kinderen: - kunnen de /ee/ goed uitspreken. - herkennen de /ee/ in een reeks losse klanken. - maken op een speelse manier kennis met het alfabetisch principe.		
E Bellenblazen met Hert	 	De kinderen: - kunnen de /e/ goed uitspreken. - herkennen de /e/ in een woord. - maken op een speelse manier kennis met het alfabetisch principe.		
Z Zoekende Zebra	 	De kinderen: - kunnen de /z/ goed uitspreken en herkennen in een woord. - breiden hun woordenschat uit.		

Activiteit	Doel	Beschrijving doel	Planning	Uitvoering
V Vlieg verder Vlieg!	 	De kinderen: - kunnen de /v/ goed uitspreken en herkennen in een woord. - kunnen kritisch luisteren. - maken op een speelse manier kennis met het alfabetisch principe.		
OO Neef Piloot	 	De kinderen: - kunnen de /oo/ goed uitspreken en herkennen in een woord. - breiden hun woordenschat uit - maken op een speelse manier kennis met het alfabetisch principe.		
O Een omweg voor opa Mol	 	De kinderen: - kunnen de /o/ goed uitspreken. - herkennen de /o/ in een woord. - maken op een speelse manier kennis met het alfabetisch principe.		
R Romantische Rups	 	De kinderen: - kunnen de /r/ goed uitspreken. - kunnen woorden met een /r/ bedenken - maken op een speelse manier kennis met het alfabetisch principe.		
L Slak lost het op	 	De kinderen: - kunnen de /l/ goed uitspreken en herkennen in een woord. - zingen samen een lied. - maken op een speelse manier kennis met het alfabetisch principe.		
T Tijgers trein	 	De kinderen: - kunnen de /t/ goed uitspreken en herkennen in een woord. - maken op een speelse manier kennis met het alfabetisch principe.		
H Hollende Hond	 	De kinderen: - kunnen de /h/ goed uitspreken en herkennen in een woord. - maken op een speelse manier kennis met het alfabetisch principe.		

Activiteit	Doel	Beschrijving doel	Planning	Uitvoering
UU Rat zijn buur	 	De kinderen: - kunnen de /uu/ goed uitspreken en herkennen in een woord. - maken op een speelse manier kennis met het alfabetisch principe.		
U Huppende Mus	 	De kinderen: - kunnen de /u/ goed uitspreken en herkennen in een woord. - maken op een speelse manier kennis met het alfabetisch principe.		
B Beer is boos	 	De kinderen: - kunnen de /b/ goed uitspreken. - leren dat klanken en letters met elkaar corresponderen. - maken op een speelse manier kennis met het alfabetisch principe.		
D Driekoppige Draak	 	De kinderen: - kunnen de /d/ goed uitspreken en herkennen in een woord. - leren dat klanken en letters met elkaar corresponderen. - maken op een speelse manier kennis met het alfabetisch principe.		
W Wiebelweb	 	De kinderen: - kunnen de /w/ goed uitspreken en herkennen in een woord. - kunnen woorden met een /w/ klank bedenken - maken op een speelse manier kennis met het alfabetisch principe.		
F Flamingo feest	 	De kinderen: - kunnen de /f/ goed uitspreken. - herkennen de /f/ in een woord. - leren dat klanken en letters met elkaar corresponderen.		
F Flamingo feest	 	De kinderen: - kunnen de /f/ goed uitspreken. - herkennen de /f/ in een woord. - leren dat klanken en letters met elkaar corresponderen.		

Activiteit	Doel	Beschrijving doel	Planning	Uitvoering
J Jarige Draak	 	De kinderen: - kunnen de /j/ goed uitspreken. - leren dat klanken en letters met elkaar corresponderen. - maken op een speelse manier kennis met het alfabetisch principe.		
G/CH Geit en de Wachter	 	De kinderen: - kunnen de /g/ /ch/ goed uitspreken. - leren dat klanken en letters met elkaar corresponderen. - maken op een speelse manier kennis met het alfabetisch principe.		
SCH Schaap scheren	 	De kinderen: - kunnen de /sch/ goed uitspreken en herkennen in een woord. - maken op een speelse manier kennis met het alfabetisch principe.		
UI Muis en Moos	 	De kinderen: - kunnen de /ui/ goed uitspreken en herkennen in een woord. - leren dat letters en klanken met elkaar corresponderen. - maken op een speelse manier kennis met het alfabetisch principe.		
EU Reuzen- neushoorn	 	De kinderen: - kunnen de /eu/ goed uitspreken en herkennen in een woord. - maken op een speelse manier kennis met het alfabetisch principe.		
IE Stier en Mier	 	De kinderen: - kunnen de /ie/ goed uitspreken en herkennen in een woord. - leren dat klanken en letters met elkaar corresponderen. - maken op een speelse manier kennis met het alfabetisch principe.		
EI/IJ De reis naar Ijsbeer	 	De kinderen: - kunnen de /ei/ /ij/ goed uitspreken en herkennen in een woord. - leren dat klanken en letters met elkaar corresponderen. - maken op een speelse manier kennis met het alfabetisch principe.		

Activiteit	Doel	Beschrijving doel	Planning	Uitvoering
OE Oehoe, Kangoeroe!		De kinderen: - kunnen de /oe/ goed uitspreken. - herkennen de /oe/ in een woord. - kunnen kritisch luisteren.		
OU/AU Kabouter en Pauw		De kinderen: - kunnen de /ou/ /au/ goed uitspreken. - herkennen de /ou/ /au/ in een woord. - kunnen kritisch luisteren.		
NG Bibberbang		De kinderen: - kunnen de /ng/ goed uitspreken. - leren dat klanken en letters met elkaar corresponderen. - maken op een speelse manier kennis met het alfabetisch principe.		
NK Sprankelend drankje		De kinderen: - kunnen de /nk/ goed uitspreken - leren dat klanken en letters met elkaar corresponderen. - maken op een speelse manier kennis met het alfabetisch principe.		
C Circusclown		De kinderen: - maken kennis met de /c/. - leren dat klanken en letters met elkaar corresponderen, - maken op een speelse manier kennis met het alfabetisch principe.		
QXY Quinten, Xander & Yvonne		De kinderen: - maken kennis met de Q, X en Y. - maken op een speelse manier kennis met het alfabetisch principe.		
Afsluitende activiteit Het klanken- feest		De kinderen: - consolideren eerder aangeboden klanken. - vieren samen feest.		