























# LESDOELEN

Hier vind je een overzicht van de lesdoelen die worden aangeboden in dit project. Houd er rekening mee dat je tijdens de uitvoering van de lessen waarschijnlijk met méér doelen bezig zult zijn, voortkomend uit spontane situaties ontstaan door interactie.

Activiteit	Doel	Beschrijving doel	Planning	Uitvoering
Boer Boris en de bietjes	 	De kinderen: - luisteren naar het verhaal. - worden nieuwsgierig naar het project. - bedenken oplossingen voor een probleem.		
Schoffelen en wieden	 	De kinderen: - luisteren naar een opdracht. - onthouden een volgorde. - breiden de woordenschat uit.		
Peen, peultjes en prei	 	De kinderen: - herkennen de beginklank in een woord. - herkennen de p-klank. - herkennen de letter /p/.		
De biet groeit niet		De kinderen: - herkennen rijmwoorden. - herkennen woorden die niet rijmen. - bedenken rijmwoorden.		
Kusje geven		De kinderen: - delen een woord op in klankgroepen. - voegen klankgroepen samen tot een woord. - weten uit hoeveel klankgroepen een woord bestaat.		
Tijd om te slapen	 	De kinderen: - ontdekken kleine verschillen en benoemen deze. - trainen het visueel geheugen.		

Activiteit	Doel	Beschrijving doel	Planning	Uitvoering
's Nachts naar buiten	 De kinderen:	<ul style="list-style-type: none"> <li>- herkennen en benoemen tegenstellingen.</li> <li>- voeren het tegenovergestelde van een opdracht uit.</li> <li>- breiden de woordenschat uit.</li> </ul>		
Spruiten eten	 De kinderen:	<ul style="list-style-type: none"> <li>- tellen synchroon.</li> <li>- tellen verschillende hoeveelheden.</li> <li>- verdelen een hoeveelheid.</li> </ul>		
Verband meten	 De kinderen:	<ul style="list-style-type: none"> <li>- meten de omtrek van lichaamsdelen.</li> <li>- seriëren op lengte.</li> </ul>		
Slapen in de moestuin	 De kinderen:	<ul style="list-style-type: none"> <li>- beschrijven een route.</li> <li>- volgen een omschreven route.</li> <li>- leren de beginselen van programmeren.</li> <li>- oefenen met de begrippen links en rechts.</li> </ul>		
Zeven koeien	 De kinderen:	<ul style="list-style-type: none"> <li>- kennen de telrij t/m 10.</li> <li>- vergelijken hoeveelheden.</li> <li>- geven een hoeveelheid weer in een staafdiagram.</li> </ul>		
Kijk ze toch eens gapen	 De kinderen:	<ul style="list-style-type: none"> <li>- maken kennis met klokkijken.</li> <li>- krijgen inzicht in het verloop van tijd.</li> <li>- koppelen activiteiten aan uren op de dag.</li> </ul>		
Hiep, hiep, hoera!	 De kinderen:	<ul style="list-style-type: none"> <li>- maken een herhalende reeks van twee, drie of vier kleuren.</li> <li>- werken samen.</li> </ul>		

Activiteit	Doel	Beschrijving doel	Planning	Uitvoering
Het bieten-restaurant		De kinderen: - leren omgaan met geld. - weten dat geld een waarde heeft. - kunnen eenvoudige geldbedragen samenstellen. - kunnen bedragen tot €10 betalen.		
De biet is ziek	 	De kinderen: - volgen de groei van een plant. - observeren veranderingen in de groei. - weten wat een plant nodig heeft om te groeien.		
De biet groeit (niet)!	  	De kinderen: - weten wat een plant nodig heeft om te groeien. - oefenen beurtgedrag. - oefenen door bewegend leren.		
Lekker of vies?	 	De kinderen: - proeven verschillende groenten. - geven hun mening over de smaak van de groenten. - gebruiken de zintuigen zien, voelen, ruiken en proeven.		
Je best doen		De kinderen: - leven zich in. - luisteren naar elkaar. - verplaatsen zich in de ander.		
Verbandjes voor de plantjes		De kinderen: - luisteren naar elkaar. - zorgen voor een ander. - verzorgen een plant of dier.		
Samen of alleen		De kinderen: - geven hun mening. - spelen samen en alleen.		

Activiteit	Doel	Beschrijving doel	Planning	Uitvoering
<b>Wormpjes in de grond</b>	 	De kinderen: - werken samen. - spelen een tikspel.		
<b>Wollen dekens</b>		De kinderen: - werken samen. - houden een bal hoog. - mikken op een doel.		
<b>Tot rust komen</b>	 	De kinderen: - maken kennis met mediteren. - nemen verschillende houdingen aan. - ontspannen door middel van muziek.		
<b>Liedjes voor de bietjes</b>		De kinderen: - luisteren naar verschillende muziekstijlen. - voelen emoties in muziek. - herkennen verschillende muziekinstrumenten. - bewegen op muziek.		
<b>Zonnebloemen</b>	 	De kinderen: - bekijken en bespreken een kunstwerk. - experimenteren met het mengen van verschillende tinten geel. - maken een eigen kunstwerk met zonnebloemen.		
<b>Het bietenfeest</b>	 	De kinderen: - sluiten het project af. - bedenken mogelijke vragen bij een antwoord. - spelen samen.		