

















LESDOELEN

Hier vind je een overzicht van de lesdoelen die worden aangeboden in dit project. Houd er rekening mee dat je tijdens de uitvoering van de lessen waarschijnlijk met méér doelen bezig zult zijn, voortkomend uit spontane situaties ontstaan door interactie.

Activiteit	Doel	Beschrijving doel	Planning	Uitvoering
Dat is mijn bloem!	  	De kinderen: - worden enthousiast gemaakt voor het thema. - breiden de woordenschat uit. - luisteren naar elkaar. - geven gericht antwoord op een vraag. - leren over het seizoen lente.		
Hallo lente!	   	De kinderen: - activeren de voorkennis. - breiden de woordenschat uit. - leren over het seizoen lente. - luisteren naar elkaar. - oefenen het beurtgedrag.		
Huh, wat is dat?		De kinderen: - trainen de auditieve discriminatie. - luisteren naar geluiden. - oefenen het richtinghoren.		
Koekoek - Bzzz	 	De kinderen: - trainen het auditief geheugen. - onthouden geluiden in de juiste volgorde. - breiden de woordenschat uit.		
Klein, geel en helemaal perfect	  	De kinderen: - breiden de woordenschat uit. - oefenen het taalbegrip. - maken zinnen. - omschrijven een voorwerp. - luisteren naar een omschrijving.		
Ga weg! Ksst!	 	De kinderen: - verdelen een woord in losse klanken. - horen de eerste, middelste en laatste klank in een woord. - maken van losse klanken een woord.		

Activiteit	Doel	Beschrijving doel	Planning	Uitvoering
Een emmer erop	 	De kinderen: - breiden de woordenschat uit. - trainen het visueel geheugen. - leren over het seizoen lente.		
Er is iets mis!	  	De kinderen: - oefenen het creatief denken. - breiden de woordenschat uit. - oefenen verschillende zinsstructuren. - luisteren naar elkaar. - leren verbanden zien.		
Zorgen over morgen		De kinderen: - maken een zin af door te rijmen. - rijmen op een aangegeven woord. - bedenken rijmwoorden op een aangegeven woord.		
Wow, een letter!	  	De kinderen: - kunnen onderscheid maken tussen letters en cijfers. - herkennen enkele letters. - weten dat letters en cijfers een functie hebben. - trainen het visueel geheugen.		
Heel druk	 	De kinderen: - kennen de volgorde van de telrij. - tellen hoeveelheden. - maken en gebruiken staafdiagrammen om hoeveelheden te ordenen en vergelijken. - herkennen en gebruiken hoeveelhedenbegrippen.		
Ietsje dicht bij	 	De kinderen: - meten met natuurlijke maateenheden. - vergelijken afstand. - herkennen en gebruiken de begrippen ver weg en dicht bij.		
Bloemblaadjes	 	De kinderen: - weten dat een jaar seizoenen heeft. - kunnen de seizoenen lente en herfst benoemen. - herkennen en benoemen kenmerken van de lente en de herfst.		

Activiteit	Doel	Beschrijving doel	Planning	Uitvoering
Bloemen bestuiven	 	De kinderen: - kennen de volgorde van de getallenrij. - herkennen getallen tot en met tien of tot en met twintig. - weten wat de buurtgetallen van een getal zijn. - trainen het visueel geheugen.		
Jouw bloem	   	De kinderen: - luisteren naar en geven aanwijzingen. - maken zich een voorstelling van auditieve informatie. - tellen synchroon. - kennen en benoemen de kleuren. - kennen en benoemen plaatsbepalende begrippen.		
Komt het goed?	 	De kinderen: - experimenteren met vormen en figuren. - hebben ruimtelijk inzicht. - leren probleemoplossend denken. - werken samen. - trainen het visueel geheugen.		
Die daar, mijn bloem!	  	De kinderen: - hebben ruimtelijk inzicht. - kunnen de plek in een matrix aangeven. - herkennen de kleuren. - herkennen de getalbeelden van één tot en met vijf.		
Groeien en bloeien	   	De kinderen: - breiden de woordenschat uit. - gaan met zorg om met planten. - nemen verschillende fasen in groei en bloei waar bij planten. - meten en vergelijken lengte met een meetinstrument. - herkennen en gebruiken begrippen rond lengte.		
Bij de bloem	  	De kinderen: - leren dat bijen onmisbaar zijn. - breiden de woordenschat uit. - spelen een verhaal uit. - bewegen op muziek. - luisteren naar muziek.		
Ga weg, bij!		De kinderen: - maken muziek. - lezen muzieknotatie. - componeren muziek. - oefenen de concentratie.		

Activiteit	Doel	Beschrijving doel	Planning	Uitvoering
Bospelen		De kinderen: - ontwikkelen de grove motoriek. - springen vanaf hoogte. - klimmen over obstakels. - slalommen om obstakels heen. - leren omgaan met een wedstrijdement.		
Onze bloemenquiz	  	De kinderen: - sluiten het thema af. - breiden de woordenschat uit. - geven antwoord op een vraag. - halen hun opgedane kennis over de natuur op. - leren omgaan met een wedstrijdement		
Mijn tuin – huishoek		De kinderen: - ontwikkelen de fantasie. - gaan met zorg om met de natuur. - spelen een rollenspel. - leren over het seizoen lente.		
De bloemenwinkel		De kinderen: - ontwikkelen de fantasie. - spelen een rollenspel. - herkennen letters en cijfers. - maken eenvoudige optelsommen. - leren omgaan met geld.		
Bloemenveld – bouwhoek		De kinderen: - hebben ruimtelijk inzicht. - maken een bouwwerk. - gebruiken hun fantasie. - ontwikkelen hun creativiteit.		
Tuinieren - zandtafel		De kinderen: - leren over de natuur. - oefenen de oog-/handcoördinatie. - ontwikkelen de fijne motoriek. - gebruiken hun fantasie. - ontwikkelen hun creativiteit.		
Stelen, stralen en staarten - schrijfhoek		De kinderen: - oefenen de oog-/handcoördinatie - ontwikkelen de fijne motoriek. - hanteren materiaal op de juiste manier. - oefenen verschillende schrijfpatronen.		

Activiteit	Doel	Beschrijving doel	Planning	Uitvoering
Meten in de bloementuin – rekenhoek		De kinderen: - ontwikkelen de fijne motoriek. - meten met meetinstrumenten. - hebben ruimtelijk inzicht. - herkennen getalsymbolen.		
Bloemen stempelen – knutselhoek		De kinderen: - herkennen de kleuren geel, oranje, rood, roze, groen, paars. - ontwikkelen de fijne motoriek. - hanteren materiaal op de juiste manier. - nemen visueel waar. - hebben ruimtelijk inzicht.		
Dit zijn mijn handen – knutselhoek		De kinderen: - ontwikkelen de fijne motoriek. - hanteren materiaal op de juiste manier. - ontwikkelen de fantasie. - ontwikkelen de creativiteit.		