


































LESDOELEN

Hier vind je een overzicht van de lesdoelen die worden aangeboden in dit project. Houd er rekening mee dat je tijdens de uitvoering van de lessen waarschijnlijk met méér doelen bezig zult zijn, voortkomend uit spontane situaties ontstaan door interactie.

Activiteit	Doel	Beschrijving doel	Planning	Uitvoering
Gehele project	   	De kinderen: <ul style="list-style-type: none"> - oefenen met tegengestelde begrippen. - ervaren en benoemen verschillen en overeenkomsten. - oefenen met hakken en plakken. - oefenen met tellen. - oefenen met de begrippen meeste en minste. - verzinnen oplossingen voor problemen. 		
Startactiviteit	 	De kinderen: <ul style="list-style-type: none"> - verkennen het onderwerp luisterend. - verwonderen zich over dieren. - oefenen bewegend met het begrip tegenstelling. 		
Langzaam Snel	  	De kinderen: <ul style="list-style-type: none"> - leren het verschil tussen de begrippen langzaam en snel. - ervaren hoe het is om langzaam en snel te doen. - oefenen met herkennen van letters. - oefenen met waarnemen. 		
Voorzichtig Onbesuisd	  	De kinderen: <ul style="list-style-type: none"> - leren het verschil tussen de begrippen voorzichtig en onbesuisd. - ervaren hoe het is om voorzichtig en onbesuisd te doen. - oefenen hun motoriek. - handelen volgens afgesproken regels. 		
Netjes Slordig	 	De kinderen: <ul style="list-style-type: none"> - leren het verschil tussen de begrippen netjes en slordig. - ervaren hoe het is om netjes en slordig te doen. - oefenen hun fijne motoriek. - oefenen met maken van een collage. 		

Activiteit	Doel	Beschrijving doel	Planning	Uitvoering
Volgzaam Dwars	 	<p>De kinderen:</p> <ul style="list-style-type: none"> - leren het verschil tussen de begrippen volgzaam en dwars. - ervaren hoe het is om volgzaam en dwars te doen. - oefenen met divergent en probleemoplossend denken. - leren anders dan anders waarnemen. 		
Geduldig Rusteloos	  	<p>De kinderen:</p> <ul style="list-style-type: none"> - leren het verschil tussen de begrippen geduldig en rusteloos. - ervaren hoe het is om geduldig en rusteloos te doen. - oefenen met tellen en hoeveelheden tot vijf. - oefenen met verschillen en overeenkomsten tussen afbeeldingen. 		
Bazig Verlegen	  	<p>De kinderen:</p> <ul style="list-style-type: none"> - leren het verschil tussen de begrippen bazig en verlegen. - ervaren hoe het is om bazig en verlegen te doen. - oefenen met herkennen van bazig en verlegen gedrag. - oefenen met samenspelen. 		
Rustig Druk	  	<p>De kinderen:</p> <ul style="list-style-type: none"> - leren het verschil tussen de begrippen rustig en druk. - ervaren hoe het is om rustig en druk te doen. - oefenen met mindfulness. - leren over de voor- en nadelen van gedachteloos en met aandacht eten. 		
Lawaaiig Stil	  	<p>De kinderen:</p> <ul style="list-style-type: none"> - leren het verschil tussen de begrippen lawaaiig en stil. - oefenen met observeren van anderen. - ervaren hoe het is om te werken met stilte en geluid. - oefenen met eigen tegenstellingen verzinnen en tekenen. 		
Afsluitende activiteit	  	<p>De kinderen:</p> <ul style="list-style-type: none"> - kijken terug op de geleerde tegenstellingen. - oefenen met tegenstellingen verzinnen. - construeren ruimtelijke figuren. - verzinnen eigen dierenraadsels. 		