














LESDOELEN

Hier vind je een overzicht van de lesdoelen die worden aangeboden in dit project. Houd er rekening mee dat je tijdens de uitvoering van de lessen waarschijnlijk met méér doelen bezig zult zijn, voortkomend uit spontane situaties ontstaan door interactie.

Activiteit	Doel	Beschrijving doel	Planning	Uitvoering
Sinterklaas		De kinderen: - worden enthousiast gemaakt voor een nieuw thema. - geven gericht antwoord op vragen. - luisteren naar elkaar.		
Verkeerd ingepakt	  	De kinderen: - herkennen enkele letters. - maken van losse klanken een woord. - verdelen een woord in losse klanken. - ontdekken dat letters met klanken corresponderen. - ontdekken dat woorden betekenis hebben.		
Pepernoten-ziek		De kinderen: - tellen synchroon. - tellen resultaatief. - tellen op een handige manier. - tellen herhaald op. - werken samen.		
Zwart als roet	 	De kinderen: - breiden de woordenschat uit. - geven gericht antwoord op vragen. - luisteren naar elkaar.		
Onhandige Sint		De kinderen: - bewegen door de ruimte. - klimmen, kruipen en werpen gericht in een doel. - oefenen de grove motoriek. - trainen de reactiesnelheid. - luisteren kritisch.		
Waar is mijn ...?	  	De kinderen: - breiden de woordenschat uit. - oefenen het visueel geheugen. - nemen visueel waar. - oefenen het auditief geheugen. - breiden de woordenschat uit.		

Activiteit	Doel	Beschrijving doel	Planning	Uitvoering
Rond en rood		De kinderen: - tellen synchroon. - leren omgaan met rangtelwoorden.		
Gekke lijstjes	 	De kinderen: - breiden de woordenschat uit. - bedenken de categorie bij een woord. - bedenken woorden bij een categorie. - luisteren naar elkaar.		
Andersom	  	De kinderen: - onderzoeken en omschrijven hun plaats in de ruimte. - herkennen en gebruiken de begrippen voor, in het midden, achter en naast. - tellen synchroon. - luisteren en herkennen de kleuren.		
Konijnenparen	 	De kinderen: - tellen met sprongen van twee. - doen ervaringen op met symmetrie. - tellen synchroon. - overzien een hoeveelheid.		
't Is klaar!	  	De kinderen: - luisteren. - oefenen de impulsbeheersing. - oefenen de fijne motoriek. - bewegen op het ritme van muziek. - gebruiken hun fantasie.		
Rare rijmpjes	  	De kinderen: - vertellen een verhaal na. - luisteren naar elkaar. - rijmen op een aangegeven woord. - bedenken rijmzinnen. - herkennen rijm.		
Pepernoten-partituur	 	De kinderen: - gebruiken hun fantasie. - verklanken symbolen. - maken muziek. - luisteren naar muziek. - werken samen.		

Activiteit	Doel	Beschrijving doel	Planning	Uitvoering
Pietenliedjes	  	De kinderen: - zingen. - herkennen de emoties bang, blij, verdrietig, boos.		
Ingepakte instrumenten	 	De kinderen: - trainen de auditieve discriminatie. - gebruiken hun fantasie. - nemen visueel waar. - breiden de woordenschat uit.		
Feest!	  	De kinderen: - ontwikkelen hun creativiteit. - maken samen plezier. - werken samen. - oefenen hun motorische vaardigheden. - sluiten het thema af.		