








































LESDOELEN

Hier vind je een overzicht van de lesdoelen die worden aangeboden in dit project. Houd er rekening mee dat je tijdens de uitvoering van de lessen waarschijnlijk met méér doelen bezig zult zijn, voortkomend uit spontane situaties ontstaan door interactie.

Activiteit	Doel	Beschrijving doel	Planning	Uitvoering
Startactiviteit	  	<p>De kinderen:</p> <ul style="list-style-type: none"> - luisteren naar het verhaal. - verkennen het onderwerp luisterend. - leven zich in. - gaan actief en handelend aan de slag 		
Gewoon bijzonder	  	<p>De kinderen:</p> <ul style="list-style-type: none"> - leren dat iedereen uniek is. - benoemen verschillen en overeenkomsten. - maken een eigen winkelinrichting. - oefenen zich redzaam gedragen als consument. - oefenen met het betalen met geld. 		
Jouw bijzondere knuffel	  	<p>De kinderen:</p> <ul style="list-style-type: none"> - vergelijken hun lievelingsknuffels. - sorteren op basis van kenmerken. - leren de begrippen meer, minder, minste, meeste. - leren de begrippen hetzelfde, anders, overeenkomst, verschil. 		
Ontwerp bijzondere klassenknuffel	  	<p>De kinderen:</p> <ul style="list-style-type: none"> - leven zich in in wensen van klasgenoten. - verzinnen oplossingen voor problemen. - herkennen bijzondere oplossingen. - werken samen. - oefenen met tellen en hoeveelheden. 		
Bijzonder: geen armen	  	<p>De kinderen:</p> <ul style="list-style-type: none"> - leven zich in. - verzinnen oplossingen voor (technische) problemen. - oefenen met ruimtelijk construeren. - maken ideeën in hun hoofd duidelijk voor zichzelf en anderen. 		

Activiteit	Doel	Beschrijving doel	Planning	Uitvoering
Bijzonder: goed knuffelen	  	<p>De kinderen:</p> <ul style="list-style-type: none"> - kunnen hun gevoelens uiten. - leren emoties onderscheiden. - oefenen zichzelf te tekenen. 		
Bijzonder: doorzetten	  	<p>De kinderen:</p> <ul style="list-style-type: none"> - oefenen met doorzetten. - werken aan executieve vaardigheden. - leren een lied uit het hoofd. 		
Bijzonder: aardig zijn	  	<p>De kinderen:</p> <ul style="list-style-type: none"> - leven zich in. - leren dat iedereen uniek is. - verzinnen oplossingen voor (technische) problemen. - maken ideeën in hun hoofd duidelijk voor zichzelf en anderen. 		
Proces: fabriek	  	<p>De kinderen:</p> <ul style="list-style-type: none"> - gebruiken computational thinking. - oefenen de fijne motoriek. - gebruiken taal om volgordes en processen weer te geven. - leren samenwerken. 		
Proces: vrachtauto	  	<p>De kinderen:</p> <ul style="list-style-type: none"> - construeren blokkenbouwsels. - stapelen blokken en ontwikkelen hun fijne motoriek. - verkennen en oefenen het werken met plattegronden. - ontwikkelen het ruimtelijk inzicht. 		
Proces: speelgoed- winkel	  	<p>De kinderen:</p> <ul style="list-style-type: none"> - ontdekken hoe kinderen in andere landen spelen. - leven zich in. - ontwikkelen hun fijne motoriek. - maken ideeën in hun hoofd duidelijk voor zichzelf en anderen. 		
Proces: thuis	  	<p>De kinderen:</p> <ul style="list-style-type: none"> - leven zich in. - ontwikkelen hun fijne motoriek. - maken ideeën in hun hoofd duidelijk voor zichzelf en anderen. - kunnen onder woorden brengen wat nog beter kan. 		

Activiteit	Doel	Beschrijving doel	Planning	Uitvoering
Afsluitende activiteit		De kinderen: <ul style="list-style-type: none">- worden zich bewust van hun talenten.- oefenen met talenten herkennen.- leren complimenten geven aan anderen.- kennen en zingen een nieuw lied.		