















LESDOELEN

Hier vind je een overzicht van de lesdoelen die worden aangeboden in dit project. Houd er rekening mee dat je tijdens de uitvoering van de lessen waarschijnlijk met méér doelen bezig zult zijn, voortkomend uit spontane situaties ontstaan door interactie.

Activiteit	Doel	Beschrijving doel	Planning	Uitvoering
Het weer	  	De kinderen: - activeren hun voorkennis. - breiden hun woordenschat uit. - luisteren naar elkaar.		
De lessen van weervrouw Nicolien		De kinderen: - maken kennis met het thema. - kunnen de aandacht gedurende een langere tijd vasthouden. - geven gericht antwoord op vragen. - nemen actief deel aan een gesprek.		
Het weerbericht	 	De kinderen: - weten wat een weerbericht is. - breiden hun woordenschat uit. - geven gericht antwoord op vragen. - nemen actief deel aan een gesprek.		
Het weerstation	 	De kinderen: - breiden hun woordenschat uit. - geven gericht antwoord op vragen. - nemen actief deel aan een gesprek.		
De regenmeter	 	De kinderen: - weten wat een regenmeter is en waarvoor deze gebruikt wordt. - kunnen een maatbeker aflezen. - herkennen en gebruiken de begrippen meeste en minste. - koppelen cijfers aan een hoeveelheid.		
Houd het droog!	 	De kinderen: - ontdekken wat waterdoorlatend is. - bedenken een oplossing voor een probleem. - leren door te observeren en experimenteren.		

Activiteit	Doel	Beschrijving doel	Planning	Uitvoering
Onder de paraplu	 	De kinderen: - breiden hun woordenschat uit.		
De regenboog		De kinderen: - ontdekken hoe een regenboog ontstaat. - leren door te observeren en experimenteren.		
Alle kleuren van de regenboog	 	De kinderen: - kijken en luisteren kritisch. - reageren snel op een afgesproken teken. - herkennen de kleuren van de regenboog. - leren omgaan met een wedstrijdement.		
De zon		De kinderen: - weten dat de zon voor warmte en licht zorgt - weten waar warme en koude gebieden op de wereld zijn.		
De thermometer	 	De kinderen: - kunnen een thermometer aflezen. - herkennen getsymbolen tot en met 40. - kunnen een thermometer invullen.		
Warm en koud	 	De kinderen: - kennen de begrippen koud-warm. - breiden hun woordenschat uit.		
De seizoenen		De kinderen: - kennen de vier seizoenen. - herkennen kenmerken van de vier seizoenen.		
Zeilen	 	De kinderen: - tellen synchroon. - herkennen de getsymbolen tot en met 12. - kennen de volgorde van de getalrij. - weten wat het begrip windkracht inhoudt. - leren omgaan met een wedstrijdement.		

Activiteit	Doel	Beschrijving doel	Planning	Uitvoering
Tegenwind		De kinderen: - tellen synchroon. - maken eenvoudige optel- en aftreksommen. - leren omgaan met een wedstrijdement.		
Wolken	 	De kinderen: - observeren wolken. - nemen kritisch waar. - herkennen verschillende soorten wolken.		
Het sneeuwt!	 	De kinderen: - tellen resultaatief. - herkennen de getsymbolen tot en met 12.		
Klimaten	 	De kinderen: - nemen kennis van de wereld. - nemen verschillen waar tussen klimaten. - herkennen kenmerken van verschillende klimaten.		
Kringloop van het weer		De kinderen: - kunnen de kringloop van water beschrijven.		
Het weeralarm		De kinderen: - bedenken rijmwoorden.		
De bliksem		De kinderen: - kunnen resultaatief tellen. - kunnen hoeveelheden van vijf, zes en zeven splitsen.		
Storm	 	De kinderen: - luisteren kritisch. - bewegen vrij. - reageren snel op een afgesproken teken. - leren omgaan met een wedstrijdement.		

Activiteit	Doel	Beschrijving doel	Planning	Uitvoering
Weermannen en weervrouwen	 	De kinderen: <ul style="list-style-type: none"> - kunnen een grafiek/overzicht invullen en aflezen. - maken analyses over de meetgegevens die ze hebben verzameld. - brengen verslag uit van hun bevindingen. - spelen een rollenspel. 		
Het weerstation en de televisiestudio -Themahoek		De kinderen: <ul style="list-style-type: none"> - gebruiken materialen als kleding, decor en attributen om een spel te bedenken en te spelen. - spelen een rollenspel. - spelen samen. - leven zich in een rol in. - doen metingen. 		
Huishoek		De kinderen: <ul style="list-style-type: none"> - gebruiken materialen als kleding, decor en attributen om een spel te bedenken en te spelen. - spelen een rollenspel. - spelen samen. - leven zich in een rol in. 		
Ontdekhoek	 	De kinderen: <ul style="list-style-type: none"> - doen ontdekkingen, experimenten en onderzoek met betrekking tot wind en water. 		
Watertafel		De kinderen: <ul style="list-style-type: none"> - doen sensomotorische ervaringen op. - experimenteren met water. 		
Ontwerphoek	 	De kinderen: <ul style="list-style-type: none"> - bedenken een oplossing voor een probleem. - gebruiken hun fantasie. - gebruiken hun creativiteit. 		