






































LESDOELEN

Hier vind je een overzicht van de lesdoelen die worden aangeboden in dit project. Houd er rekening mee dat je tijdens de uitvoering van de lessen waarschijnlijk met méér doelen bezig zult zijn, voortkomend uit spontane situaties ontstaan door interactie.



Activiteit	Doel	Beschrijving doel	Planning	Uitvoering
Beroepenbrei	 	De kinderen: - worden enthousiast gemaakt voor het thema. - breiden de woordenschat uit. - maken kennis met verschillende beroepen. - classificeren.		
Later word ik	  	De kinderen: - breiden de woordenschat uit. - luisteren naar elkaar. - activeren de voorkennis.		
Knoppen in de raket	 	De kinderen: - trainen het auditief geheugen. - herkennen de kleuren. - onthouden bewegingen in combinatie met kleuren.		
Twee wit met pit	 	De kinderen: - leren kritisch luisteren. - trainen de auditieve discriminatie.		
Pleisters en pillen	 	De kinderen: - breiden de woordenschat uit. - trainen het visueel geheugen.		
Op de filmset	  	De kinderen: - breiden de woordenschat uit. - trainen het auditief geheugen. - werken samen.		

Activiteit	Doel	Beschrijving doel	Planning	Uitvoering
IJ-s-c-o of de ijsjes smelten!	 	<p>De kinderen:</p> <ul style="list-style-type: none"> - trainen de auditieve synthese. - trainen de auditieve analyse. 		
Poepen en poetsen		<p>De kinderen:</p> <ul style="list-style-type: none"> - bedenken rijmwoorden op een aangegeven woord. - maken een zin af door te rijmen. 		
Een bende in de bouwhoek	 	<p>De kinderen:</p> <ul style="list-style-type: none"> - nemen visueel waar. - bedenken woorden met een aangegeven beginklank. - horen de eerste klank in een woord. - maken zinnen met een aangegeven woord. 		
Slopen en bouwen	 	<p>De kinderen:</p> <ul style="list-style-type: none"> - manipuleren met klanken. - trainen de auditieve synthese. - horen en benoemen welke begin- of eindklank er in een woord is weggelaten. 		
Mond open, mond dicht	 	<p>De kinderen:</p> <ul style="list-style-type: none"> - trainen het auditief geheugen. - worden zich bewust van hun tong, lippen, tanden en kiezen. - verkennen mondstanden in combinatie met klanken. 		
We gaan verhuizen		<p>De kinderen:</p> <ul style="list-style-type: none"> - maken een zin af. - bedenken zinnen rondom een thema. - horen verschil tussen een korte en een lange zin. 		
Zwaaien naar de aarde	 	<p>De kinderen:</p> <ul style="list-style-type: none"> - werken met eenvoudige plattegronden. - onderzoeken hoe een object eruit ziet vanuit een bepaald standpunt. - hebben ruimtelijk inzicht. 		

Activiteit	Doel	Beschrijving doel	Planning	Uitvoering
Heel vroeg opstaan	 	De kinderen: - leren omgaan met begrippen rond tijdsaanduiding. - verkennen de analoge klok en de functie hiervan. - lezen hele uren af op een analoge klok. - herkennen en benoemen de getalsymbolen. - tellen synchroon.		
Olifantenverband	 	De kinderen: - herkennen en gebruiken de begrippen kort en lang. - meten met een natuurlijke maateenheid. - tellen synchroon. - vergelijken lengte. - doen ervaringen op met omtrek.		
Zoemende camera's	 	De kinderen: - leren aan de hand van standpuntbepaling of iets wel of niet zichtbaar is. - hebben ruimtelijk inzicht. - herkennen de begrippen dichtbij en ver weg.		
Springende spikkels	 	De kinderen: - tellen synchroon. - tellen verkort. - representeren hoeveelheden. - herkennen en gebruiken hoeveelhedenbegrippen. - herkennen de cijfersymbolen.		
Poepbruine vlekken wassen	 	De kinderen: - vergelijken en ordenen naar grootte. - herkennen en gebruiken de begrippen groot en klein. - ontwikkelen de creativiteit.		
Bekeuring!	 	De kinderen: - herkennen verschillende getalbeelden. - koppelen getalbeelden aan getalsymbolen. - kennen de volgorde van de telrij.		
Slopen maar!	 	De kinderen: - maken een bouwwerk na van een bouwvoorbeeld. - leren omgaan met meetkundige begrippen. - trainen het visueel geheugen.		

Activiteit	Doel	Beschrijving doel	Planning	Uitvoering
Tanden tellen	 	De kinderen: - kennen de volgorde van de telrij. - herkennen en gebruiken rangtelwoorden. - trainen het auditief geheugen.		
Zware dozen sjouwen	 	De kinderen: - herkennen en gebruiken de begrippen zwaar en licht. - vergelijken en ordenen op gewicht. - meten met een informeel meetinstrument.		
Een bos vol afval	 	De kinderen: - breiden hun kennis uit over zwerfafval. - worden zich bewust van het milieu. - bedenken oplossingen voor een probleem.		
Zeg ken jij de mosselman?	 	De kinderen: - trainen het auditief geheugen. - bewegen op muziek. - zingen.		
Beroepsorkest		De kinderen: - maken geluiden met instrumenten. - gebruiken hun fantasie. - luisteren naar geluiden. - werken samen. - maken muziek.		
Magic shapes	 	De kinderen: - maken kennis met Engels. - herkennen de vormen. - leren enkele vormen in het Engels.		
Naar het werk		De kinderen: - oefenen de start-/ stopvaardigheid. - klauteren over klautervlakken. - balanceren over een wiebelend balanceervlak. - werpen gericht. - oefenen de oog-/hand coördinatie.		

Activiteit	Doel	Beschrijving doel	Planning	Uitvoering
De schrijfster, de spijker en de spons	 	De kinderen: - sluiten het thema af. - hebben plezier met elkaar. - vieren wat ze hebben geleerd. - gebruiken hun fantasie.		
Aan het werk in de winkel - spelhoek		De kinderen: - ontwikkelen de fantasie. - spelen een rollenspel. - breiden de woordenschat uit. - leren omgaan met geld. - tellen synchroon.		
Naar het werk en naar de winkel - huishoek		De kinderen: - ontwikkelen de fantasie. - spelen een rollenspel. - breiden de woordenschat uit.		
Aan het werk in de praktijk – spelhoek		De kinderen: - ontwikkelen de fantasie. - spelen een rollenspel. - breiden de woordenschat uit. - leren omgaan met geld. - tellen synchroon.		
Werken in de stad - bouwhoek		De kinderen: - bouwen. - ontwikkelen de creativiteit. - werken samen. - maken een bestand bouwwerk na.		
In het restaurant - zandtafel		De kinderen: - ontwikkelen de fijne motoriek. - nemen tactiel waar. - ontwikkelen de creativiteit.		
Pakketten in de vrachtwagen laden - motoriekhoek		De kinderen: - ontwikkelen de fijne motoriek. - herkennen de cijfersymbolen. - tellen synchroon. - tellen resultaatief		

Activiteit	Doel	Beschrijving doel	Planning	Uitvoering
Pakketten bezorgen - rekenhoek		De kinderen: <ul style="list-style-type: none">- herkennen de cijfersymbolen.- tellen synchroon.- tellen resultaatief.- maken eenvoudige optel- en aftreksommen.		
Later word ik ... - knutselhoek		De kinderen: <ul style="list-style-type: none">- ontwikkelen de creativiteit.- ontwikkelen de fijne motoriek.- hanteren materiaal op de juiste manier.		