















# LESDOELEN

Hier vind je een overzicht van de lesdoelen die worden aangeboden in dit project. Houd er rekening mee dat je tijdens de uitvoering van de lessen waarschijnlijk met méér doelen bezig zult zijn, voortkomend uit spontane situaties ontstaan door interactie.

Activiteit	Doel	Beschrijving doel	Planning	Uitvoering
Rikki viert feest		De kinderen: - maken kennis met het thema. - kunnen de aandacht gedurende een langere tijd vasthouden. - kunnen gericht antwoord op vragen geven. - nemen actief deel aan een gesprek.		
Herfstkleuren	 	De kinderen: - herkennen en benoemen kleuren. - experimenteren met het mengen van kleuren.		
Pompoenonderzoek	  	De kinderen: - doen zintuiglijke waarnemingen. - nemen kritisch waar. - ontdekken en onderzoeken pompoenen.		
Koken met de oogst		De kinderen: - breiden hun woordenschat uit.		
Oogsten	 	De kinderen: - tellen synchroon en resultaatief. - vergelijken hoeveelheden. - herkennen en gebruiken de begrippen meer en minder.		
Lekker zwaar	 	De kinderen: - doen ervaringen op met wegen. - herkennen en gebruiken de begrippen klein, groot, licht en zwaar. - seriëren op grootte en gewicht. - herkennen getallen.		

Activiteit	Doel	Beschrijving doel	Planning	Uitvoering
De pompoen groeit	 	De kinderen: - doen zintuiglijke waarnemingen. - nemen kritisch waar. - ontdekken en onderzoeken (de groei van) pompoenen.		
Kruiwagens vol	 	De kinderen: - tellen synchroon en resultaatief. - vergelijken hoeveelheden. - maken eenvoudige optel- en aftreksommen. - herkennen de getsymbolen tot en met 10.		
Slingers		De kinderen: - kunnen woorden combineren tot een nieuw woord. - kunnen woorden langer maken.		
Bladeren harken	 	De kinderen: - tellen synchroon en resultaatief. - herkennen getalbeelden op de dobbelsteen. - herkennen en gebruiken de begrippen meest en minst. - verdelen een aantal eerlijk.		
Takken verzamelen		De kinderen: - kunnen woorden in klankgroepen verdelen. - kunnen aangeven uit hoeveel klankgroepen een woord bestaat.		
Pompoenman-netjes	 	De kinderen: - kunnen emoties herkennen en benoemen. - luisteren naar elkaar.		
Rondom het kampvuur		De kinderen: - trainen het visueel geheugen. - onthouden een volgorde.		

Activiteit	Doel	Beschrijving doel	Planning	Uitvoering
De feestkramen		De kinderen: - mikken gericht. - klimmen. - balanceren. - springen.		
Appel en pompoen	  	De kinderen: - doen zintuiglijke waarnemingen. - nemen kritisch waar. - ontdekken en onderzoeken appels. - vergelijken appels en pompoenen. - kunnen verschillen benoemen.		
Het feestorkest		De kinderen: - ontwikkelen een gevoel voor ritme. - kunnen een ritme naspelen. - kunnen een grafische notatie lezen.		
Letterpap	 	De kinderen: - kunnen een beginklank herkennen. - bedenken woorden die met een bepaalde klank beginnen.		
Oogstfeest	  	De kinderen: - sluiten het thema af. - bewegen vrij door de ruimte (bij kraam dansen). - leren omgaan met een wedstrijdement (bij kraam spellen).		
Marktkraam - themahoek		De kinderen: - spelen een rollenspel. - hanteren het spelmateriaal op de juiste manier. - spelen samen - leven zich in een rol in.		
De huishoek		De kinderen: - spelen een rollenspel. - hanteren het spelmateriaal op de juiste manier. - spelen samen. - leven zich in een rol in.		

Activiteit	Doel	Beschrijving doel	Planning	Uitvoering
Verfhoek	 De kinderen:	<ul style="list-style-type: none"> <li>- ontwikkelen de creativiteit.</li> <li>- ontwikkelen de fijne motoriek.</li> </ul>		
Loose parts - motoriekhoeck	 De kinderen:	<ul style="list-style-type: none"> <li>- ontwikkelen de fijne motoriek.</li> <li>- ontwikkelen de creativiteit.</li> </ul>		
Loose parts - motoriekhoeck	 De kinderen:	<ul style="list-style-type: none"> <li>- ontwikkelen de fijne motoriek.</li> <li>- ontwikkelen de creativiteit.</li> </ul>		
Pompoen-mannetjes - motoriekhoeck	 De kinderen:	<ul style="list-style-type: none"> <li>- ontwikkelen de fijne motoriek.</li> <li>- leren gereedschappen en materialen te hanteren.</li> <li>- bedenken een plan van aanpak.</li> </ul>		
Lampionnen - knutselhoek	 De kinderen:	<ul style="list-style-type: none"> <li>- ontwikkelen de creativiteit.</li> <li>- ontwikkelen de fijne motoriek.</li> </ul>		
Koken	 De kinderen:	<ul style="list-style-type: none"> <li>- volgen een recept.</li> <li>- meten hoeveelheden af.</li> <li>- leren keukengereedschap te hanteren.</li> <li>- doen zintuiglijke waarnemingen.</li> </ul>		