





























LESDOELEN


Hier vind je een overzicht van de lesdoelen die worden aangeboden in dit project. Houd er rekening mee dat je tijdens de uitvoering van de lessen waarschijnlijk met méér doelen bezig zult zijn, voortkomend uit spontane situaties ontstaan door interactie.

Activiteit	Doel	Beschrijving doel	Planning	Uitvoering
Naar de garage	 	De kinderen: - maken kennis met het thema. - geven gericht antwoord op vragen. - luisteren naar elkaar. - breiden de woordenschat uit.		
Vervoer- middelen	 	De kinderen: - breiden de woordenschat uit. - luisteren naar elkaar. - classificeren.		
Monteurs	  	De kinderen: - breiden de woordenschat uit. - luisteren naar elkaar. - vertellen wat ze weten over een bepaald onderwerp.		
Schokdempers	 	De kinderen: - weten dat een woord uit losse klanken bestaat. - kunnen van losse klanken een woord maken (auditieve synthese). - verdelen een woord in losse klanken (auditieve analyse).		
In de file	 	De kinderen: - herkennen en benoemen de kleuren. - trainen het visueel geheugen.		
Met de wegenwacht...	 	De kinderen: - onthouden woorden auditief in de juiste volgorde. - luisteren kritisch. - trainen het auditief geheugen.		

Activiteit	Doel	Beschrijving doel	Planning	Uitvoering
lets aan de hand? Lekke band!	 	De kinderen: - bedenken rijmwoorden bij een bepaald woord. - horen welke woorden op elkaar rijmen. - breiden de woordenschat uit.		
Een boel banden	 	De kinderen: - herkennen de 'b' als beginklank. - signaleren klanken in woorden.		
Een kijkje van onderen	 	De kinderen: - herkennen en benoemen de vormen rechthoek, vierkant en cirkel. - werken samen.		
Een volle tank	 	De kinderen: - herkennen en gebruiken de begrippen vol en leeg. - seriëren op inhoud. - meten door middel van vergelijken. - leren omgaan met een wedstrijdement.		
In de kreukels	 	De kinderen: - herkennen en benoemen de getalsymbolen tot en met negen. - kennen de volgorde van de getallenrij.		
In de showroom	 	De kinderen: - leren omgaan met geld. - maken eenvoudige optelsommen. - tellen synchroon. - herkennen de getalsymbolen.		
Op het racecircuit		De kinderen: - herkennen getalbeelden op de dobbelsteen. - tellen synchroon. - leren omgaan met een wedstrijdement.		

Activiteit	Doel	Beschrijving doel	Planning	Uitvoering
Een rijdende auto	  	De kinderen: - werken samen. - bedenken een oplossing voor een probleem. - ontwikkelen de fijne motoriek. - herkennen en gebruiken de begrippen snel en langzaam.		
Mijn ouwe autootje	 	De kinderen: - zingen een eenstemmig en ritmisch eenvoudig lied. - maken een beweging bij een geluid. - koppelen een muziekinstrument aan een geluid. - luisteren kritisch.		
In the showroom	 	De kinderen: - maken kennis met Engels. - herkennen de kleuren. - leren de kleuren in het Engels. - breiden de Engelse woordenschat uit.		
Op de weg	 	De kinderen: - maken een inschatting van eigen bewegingsmogelijkheden. - bewegen vrij in de ruimte. - bewegen vrij zonder angst. - springen. - klimmen.		
In de garage afsluiting	 	De kinderen: - sluiten het thema af. - herkennen de kleuren. - herkennen de getalbeelden tot en met vijf. - hebben inzicht.		
Huishoek – Aan de receptie		De kinderen: - spelen een rollenspel. - hanteren het spelmateriaal op de juiste manier. - luisteren naar elkaar. - breiden de woordenschat uit.		
Bouwhoek – De garage		De kinderen: - hanteren het materiaal op de juiste manier. - hebben ruimtelijk inzicht. - werken samen.		

Activiteit	Doel	Beschrijving doel	Planning	Uitvoering
Bouwhoek – Mijn auto	 De kinderen: - hanteren het materiaal op de juiste manier. - hebben ruimtelijk inzicht.			
Zandtafel – Parijs -Dakar	 De kinderen: - ontwikkelen de fijne motoriek. - ontwikkelen de creativiteit.			
Ontdekhoeck	 De kinderen: - hebben inzicht. - herkennen de vormen.			
Lees- en schrijfhoek	 De kinderen: - ontwikkelen de fijne motoriek. - herkennen de getalsymbolen. - herkennen de letters.			
Rekenhoek – Steeksleutels	 De kinderen: - seriëren op grootte. - herkennen de begrippen groot en klein. - herkennen de vorm.			
Rekenhoek – Nummer- borden	 De kinderen: - maken eenvoudige optelsommen. - herkennen de getalsymbolen.			
Rekenhoek - Autobanden	 De kinderen: - herkennen de getalsymbolen.			

Activiteit	Doel	Beschrijving doel	Planning	Uitvoering
Knutselhoek – Mijn sportauto		De kinderen: - ontwikkelen de creativiteit. - ontwikkelen de fijne motoriek. - hanteren het materiaal op de juiste manier.		